



MUNICIPIO DE CIUDAD FERNANDEZ
Estado de Flujos de Efectivo
Del 1 de Enero al 31 de Diciembre de 2024


Concepto	2024	2023
Flujos de Efectivo de las Actividades de Operación		
Origen	218,317,159	204,768,770
Impuestos	12,218,894	11,099,391
Cuotas y Aportaciones de Seguridad Social	0	0
Contribuciones de Mejoras	2,547,317	2,527,656
Derechos	18,198,565	8,977,348
Productos	0	0
Aprovechamientos	1,124,752	1,827,941
Ingresos por Venta de Bienes y Prestación de Servicios	834,714	288,390
Participaciones, Aportaciones, Convenios, Incentivos Derivados de la Colaboración Fiscal y Fondos Distintos de Aportaciones	177,389,229	179,289,623
Transferencias, Asignaciones, Subsidios y Subvenciones, y Pensiones y Jubilaciones	0	0
Otros Orígenes de Operación	6,003,687	758,421
Aplicación	144,351,409	136,414,820
Servicios Personales	82,581,546	77,852,662
Materiales y Suministros	18,324,129	17,770,687
Servicios Generales	22,423,140	19,280,390
Transferencias Internas y Asignaciones al Sector Público	11,562,000	12,000,000
Transferencias al Resto del Sector Público	0	0
Subsidios y Subvenciones	0	0
Ayudas Sociales	8,134,798	8,516,226
Pensionamientos y Jubilaciones	1,325,796	994,855
Transferencias a Fideicomisos, Mandatos y Contratos Análogos	0	0
Transferencias a la Seguridad Social	0	0
Donativos	0	0
Transferencias al Exterior	0	0
Participaciones	0	0
Aportaciones	0	0
Convenios	0	0
Otras Aplicaciones de Operación	0	0
Flujos Netos de Efectivo por Actividades de Operación	73,965,750	68,353,950
Flujos de Efectivo de las Actividades de Inversión		
Origen	0	0
Bienes Inmuebles, Infraestructura y Construcciones en Proceso	0	0
Bienes Muebles	0	0
Otros Orígenes de Inversión	0	0
Aplicación	65,974,183	57,227,341
Bienes Inmuebles, Infraestructura y Construcciones en Proceso	54,287,362	51,002,207
Bienes Muebles	11,678,133	6,143,052
Otras Aplicaciones de Inversión	8,688	82,082
Flujos Netos de Efectivo por Actividades de Inversión	-65,974,183	-57,227,341
Flujos de Efectivo de las Actividades de Financiamiento		
Origen	0	0
Endeudamiento Neto	0	0
Interno	0	0
Externo	0	0
Otros Orígenes de Financiamiento	0	0
Aplicación	300,000	500,000
Servicios de la Deuda	0	0
Interno	0	0
Externo	0	0
Otras Aplicaciones de Financiamiento	300,000	500,000
Flujos Netos de Efectivo por Actividades de Financiamiento	-300,000	-500,000
Incremento/Disminución Neta en el Efectivo y Equivalentes al Efectivo	7,691,567	10,626,609
Efectivo y Equivalentes al Efectivo al Inicio del Ejercicio	18,195,243	7,568,634
Efectivo y Equivalentes al Efectivo al Final del Ejercicio	25,886,810	18,195,243

Bajo protesta de decir verdad declaramos que los Estados Financieros y sus notas, son razonables y correctos y son responsabilidad del emisor.


RODOLFO LOREDO HERNANDEZ
PRESIDENTE MUNICIPAL




ROGELIA LUNA TORRES
TESORERA MUNICIPAL


JOSE ELEAZAR DON JUAN RODRIGUEZ
SINDICO


FREDERIC MANILLA RAMIREZ
CONTRALOR